


ATS®

ATS 10/20 50-60Hz

單段火 雙電磁組合閥 瓦斯燃燒機



配件符合歐洲標準

EN13611, EN126, EN88-1, EN161

配件經過 CE 認證

EU2016/426, 1312GU6361

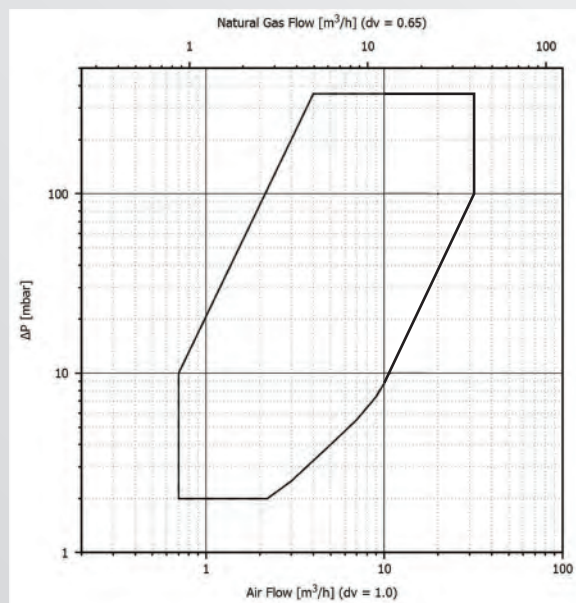
燃燒機核心

法國 SUNTEC 雙電磁瓦斯組合閥

5

大安全裝置

- 低壓瓦斯壓力開關
- 風壓保護裝置
- 雙電磁閥設計
雙重保護安全性較佳
- 離子探棒 (離子電擊) 檢查火焰
- 人性化流量調整
多圈數調整設計，流量調整更精準



3

大進階功能

- 可調整-穩壓功能
- 可調整-瞬間開啟流量
- 可調整-瞬間至全開的時間長度

- 最小熱功率：
60kW (5萬 kcal/h)
- 最大熱功率：
232kW (20萬 kcal/h)
- 最小流量：5.8mm³
- 最大流量：23.3mm³
- 供電類型：AC
- 電壓：(V) 220V
- 頻率：(Hz) 50/60
- 馬達功率：150W
- 燃燒機重量：17kg
- 長寬高：507mm×361mm×460mm

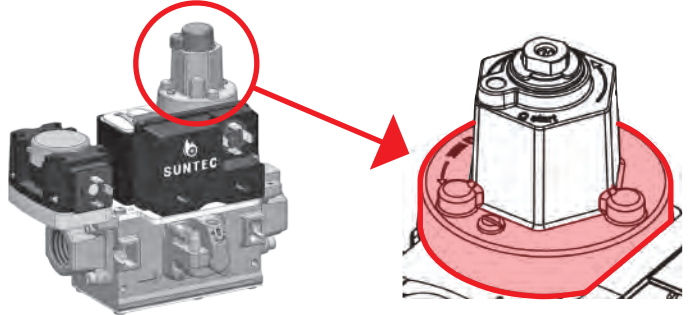


SUNTEC™


法國組合閥操作說明

■ 微調火焰說明：


- 1** 欲調整火焰，只需轉動刻有
+加-減符號的金屬圓柱體。



- 2** 為確保安全，請『慢慢轉動』調整火焰。



3



■ 10萬 (kcal) 燃燒機, 歸零步驟：

- 1 先把旋鈕以順時鐘轉到不能再轉為止。
- 2 對準內外圈紅色小點後，再以逆時鐘轉 2.5 圈。

■ 20萬 (kcal) 燃燒機, 歸零步驟：

- 1 先把旋鈕以順時鐘轉到不能再轉為止。
- 2 對準內外圈紅色小點後，再以逆時鐘轉 3.5 圈。

